

Turun hallinto-oikeus Åbo förvaltningsdomstol

Toimintakertomus 2016

Verksamhetsberättelse 2016



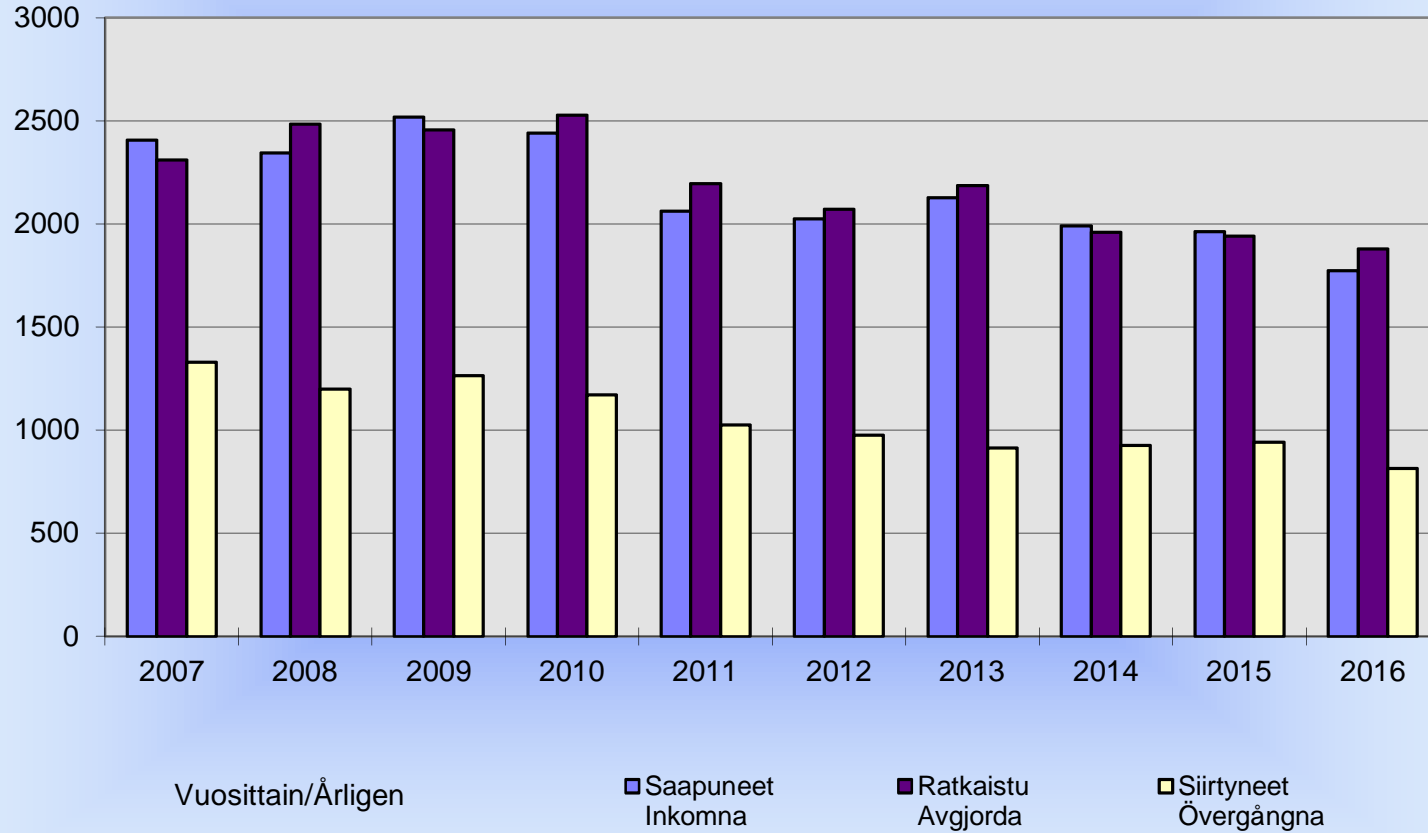
SAATTEEKSI

- ▶ Vuonna 2016 Turun hallinto-oikeuteen saapui 1 772 asiaa. Hallinto-oikeus ratkaisi 1 880 asiaa. Vuoden lopussa vireillä olleiden asioiden määrä oli 814 asiaa. Luku vastasi hallinto-oikeuden vajaan puolen vuoden työmäärää.
- ▶ Asioiden keskimääräinen käsittelyaika oli 6,1 kuukautta. Keskimääräinen käsittelyaika vaihteli asiaryhmästä riippuen 4,4 kuukaudesta 9,6 kuukauteen. Vero- ja sosiaaliasioissa keskimääräistä käsittelyaikaa pystyttiin lyhentämään, veroasioissa 9 kuukaudesta 6,9 kuukauteen ja sosiaaliasioissa 5 kuukaudesta 4,4 kuukauteen. Rakentamisasioiden keskimääräinen käsittelyaika kasvoi 8 kuukaudesta 9,6 kuukauteen johtuen useista laajoista tuulivoimayleiskaavoista.
- ▶ Sosiaaliasiat olivat suurin asiaryhmä (39 %). Seuraavaksi suurimmat ryhmät olivat valtio-oikeus ja yleishallinto (14%), veroasiat (13%) sekä ulkomaalaisasiat (11%).
- ▶ Yli vuoden vireillä olleita asioita oli vuoden lopussa 23.
- ▶ Suullisia käsittelyjä järjestettiin 54 asiassa. Nämä olivat pääasiassa lastensuojeluasioita. Yhdessä kaava-asiassa järjestettiin katselmus.
- ▶ Turun hallinto-oikeus muutti vuoden 2016 helmikuussa takaisin remontoituun oikeustaloon oltuaan 2 vuotta väistötiloissa Yliopistonkadulla..

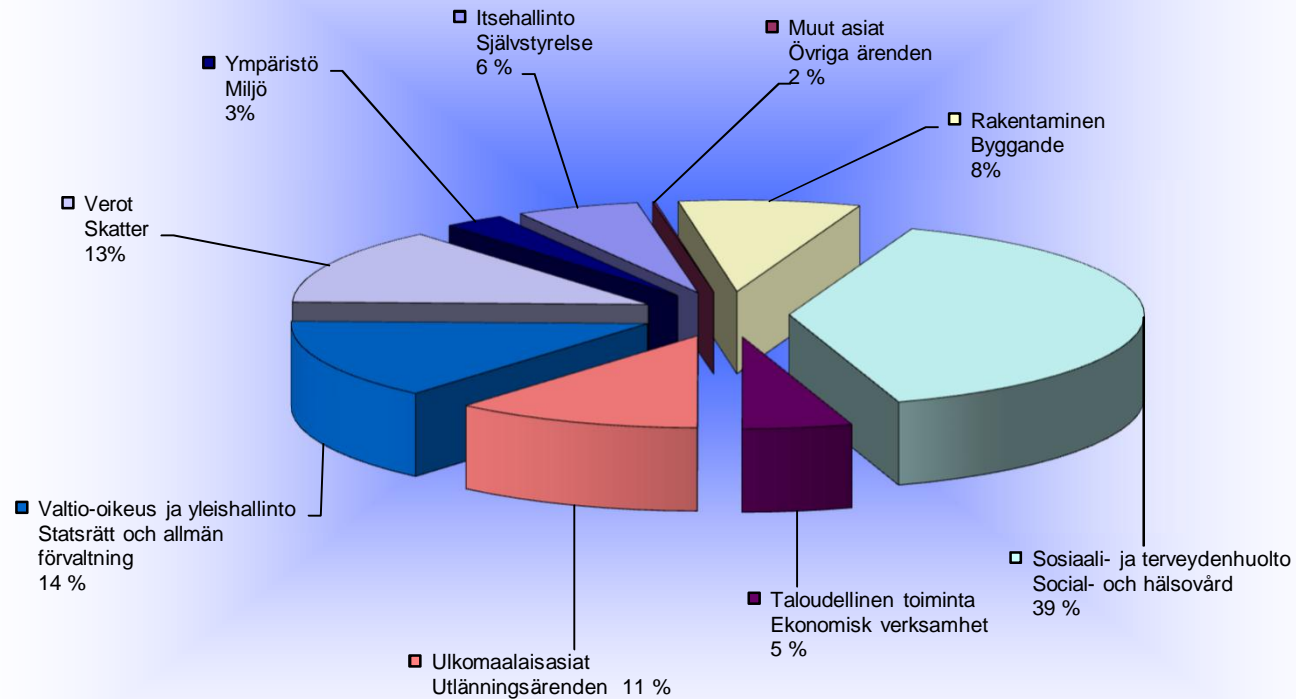
FÖRORD

- ▶ Vid Åbo förvaltningsdomstol anhängiggjordes 1 772 ärenden under året 2016. Förvaltningsdomstolen avgjorde 1 880 ärenden. Vid slutet av året var 814 ärenden anhängiga. Antalet motsvarar ett knappt halvårs arbetsmängd.
- ▶ Ärendenas genomsnittliga handläggningstid var 6,1 månader. De genomsnittliga handläggningstiderna varierade ärendegrupperna emellan från 4,4 månader till 9,6 månader. De genomsnittliga handläggningstiderna för skatte- och socialärenden förkortades, i skatteärenden från 9 till 6,9 månader och i socialärenden från 5 månader till 4,4 månader. Den genomsnittliga handläggningstiden för byggärenden ökade från 8 månader till 9,6 månader p.g.a. flera omfattande vindkraftsdelgeneralplaner.
- ▶ Socialärendena var den största ärendegruppen (39%). De näst största ärendegrupperna var statsrätt och allmän förvaltning (14%), skatteärenden (13%) och utlänningsärenden (11%).
- ▶ Vid utgången av året fanns det 23 sådana ärenden kvar som varit anhängiga i över ett år.
- ▶ Domstolen höll muntlig förhandling i 54 ärenden, huvudsakligen i barnskyddsärenden. Dessutom förrättades syn i ett planärende.
- ▶ I februari 2016 flyttade Åbo förvaltningsdomstol tillbaka till det renoverade rättscentret efter två år i temporära utrymmen på Universitetsgatan.

Työtilanteen kehitys vuosina 2007-2016
Utvecklingen av arbetssituationen under åren 2007-2016




Vuonna 2016 saapuneet pääasiaryhmittäin
År 2016 inkomna ärenden enligt kategori



SAAPUNEET 1772 ASIAA
RATKAISTU 1880 ASIAA

INKOMNA 1772 ÄRENDEN
AVGJORDA 1880 ÄRENDEN

Keskimääräinen käsittelyaika pääasiaryhmittäin vuonna 2016
Genomsnittlig handläggningstid enligt ärendeskategori år 2016



KESKIMÄÄRÄINEN
KÄSITTELYAIKA
6,1 KUUKAUTTA

GENOMSNIITTLIG
HANDLÄGGNINGSTID
6,1 MÅNADER

TILASTOTIETOJA VUODELTA 2016

Saapui 1772 asiaa eli 192 asiaa vähemmän kuin 2015 = - 9,8 %

Ratkaistiin 1880 eli siirtyneiden määrä väheni 13,5 %

Keskimääräinen käsittelyaika 6,1 kk

1 jaosto 8,8 kk

Asemakaava 5,0 Yleiskaava 15,5 Rakennuslupa 8,4 Rakentaminen yht. 9,6
Palvelussuhdeturva 5,9 Itsehallinto yht. 8,3


2 jaosto 4,6 kk

Mielenterveysasiat 1,9 Huostaanotto 5,6

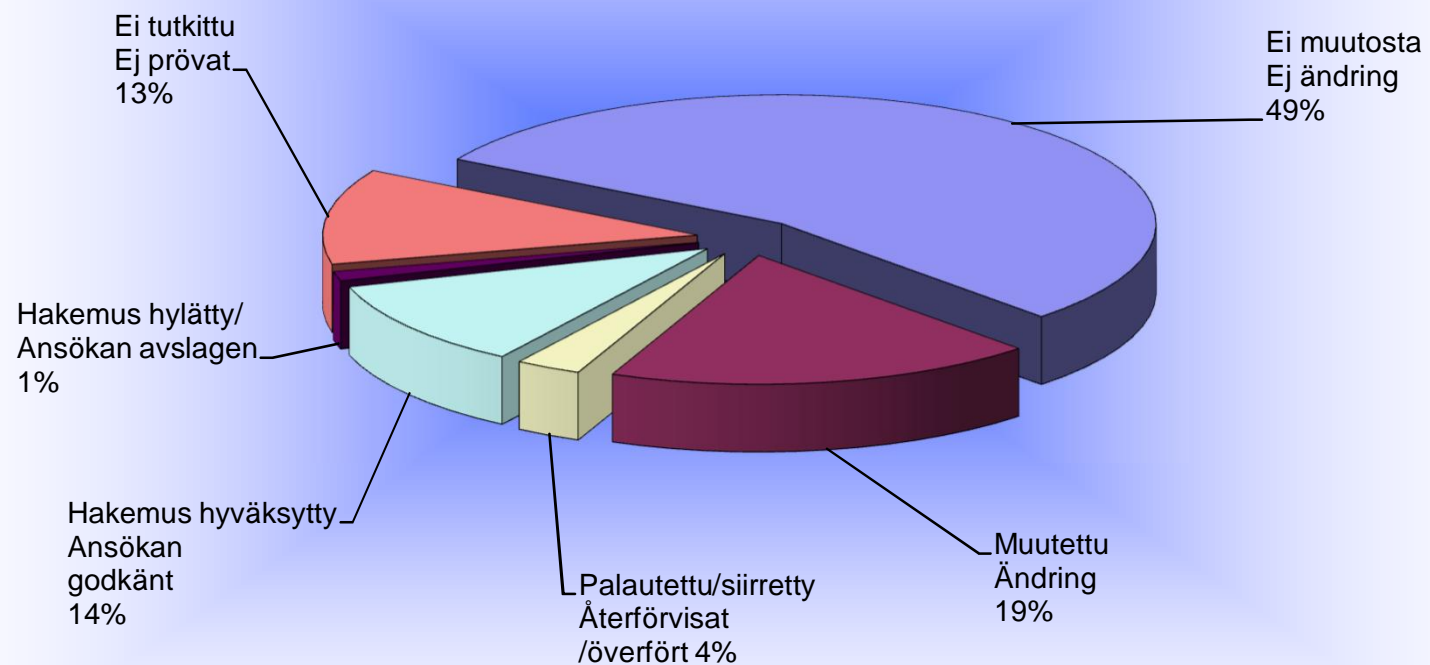
3 jaosto 6,7 kk

Ennakkoratkaisut 5,4 Ennakkoperintä 4,2 Autoverot 3,6 Elinkeinotulon verotus 11,7
Henkilökohtaisen tulon verotus 10,8 Verotus yht. 6,9 Ulkomaalaisasiat 6,5

VUONNA 2016

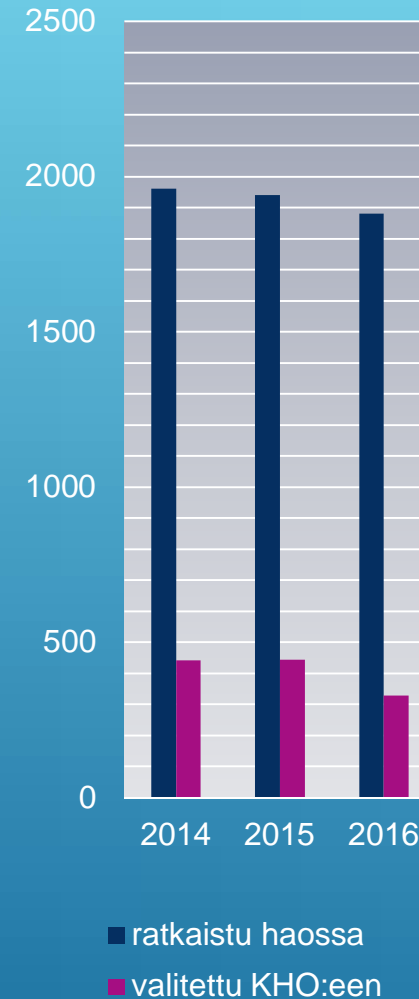
- ▶ Suullisia käsittelyjä 28 kpl (54 dnroa)
 - ▶ Katselmuksia 1 kpl (2 dnroa)
 - ▶ FINLEXit 22 kpl -> verotus 8, sosiaali- ja terveydenhuolto 5
 - ▶ Lehdistötiedotteet 5 kpl
 - ▶ Viikkotiedote
- 

Hallinto-oikeuden ratkaisut vuonna 2016 lopputuloksen mukaan
Förvaltningsdomstolens avgöranden år 2016 enligt slutresultat

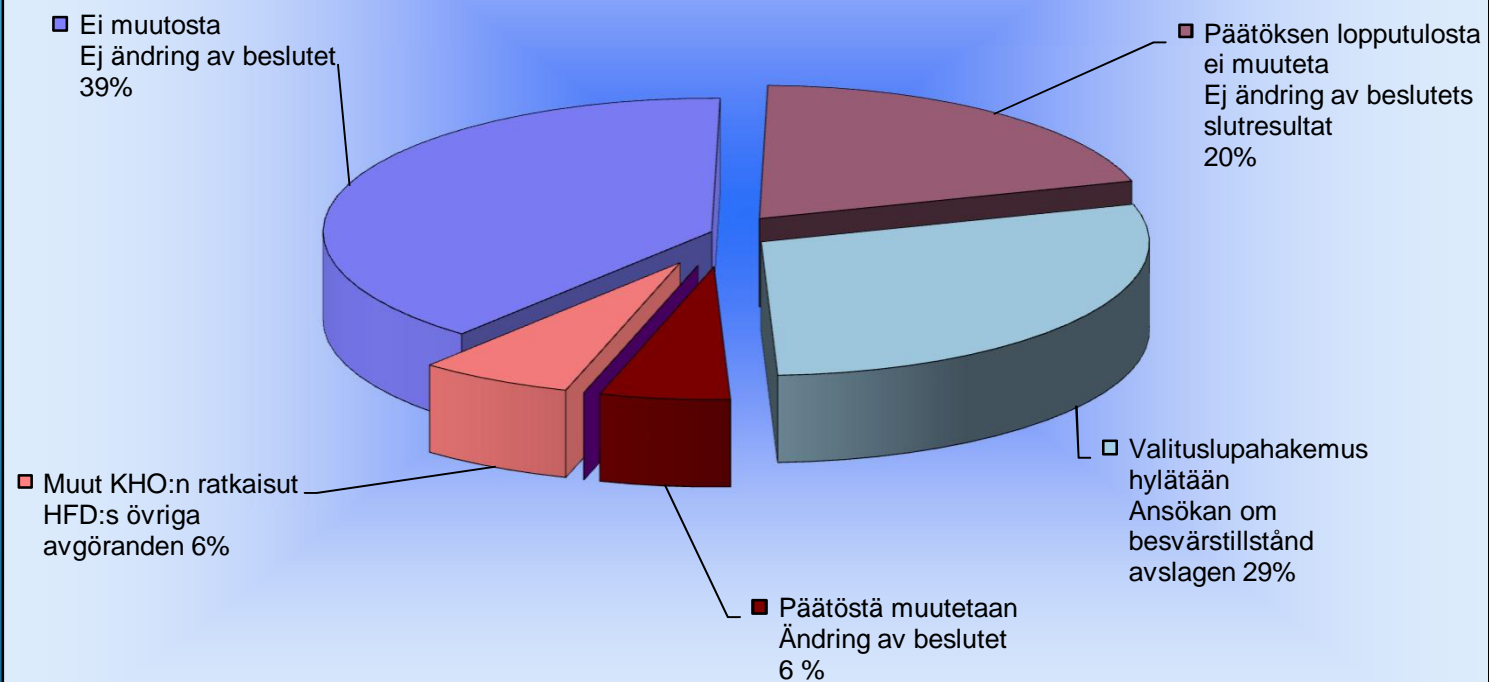


VALITUKSET KHO:EEN

- ▶ Vuonna 2014 haossa ratkaistu 1960, joista KHO:een valitettu 441
- ▶ Vuonna 2015 haossa ratkaistu 1940, joista KHO:een valitettu 443
- ▶ Vuonna 2016 haossa ratkaistu 1880, joista KHO:een valitettu 327



KHO:n vuonna 2016 ratkaisemat asiat lopputuloksen mukaan
HFD:s avgöranden år 2016 enligt slutresultat



KHO:n ratkaisut HAO:n ratkaisuvuoden mukaan HFD:s avgöranden enligt FD:s beslutsår

